

STX



80 / 100 / 120 / 150 / 200 litri

Scaldabagno termoelettrico ad accumulo con serpentina scambiatrice di calore ellittica

Con attacchi destri (DX) o sinistri (SX) a scelta

+ Perché sceglierlo:

Presenza di pozzetto sonda per il controllo della temperatura

Possibilità di connessione a sistemi di riscaldamento centralizzato

Possibilità di connessione con sistemi a pannello solare

Possibilità di connessione a stufe a pellet
Serpentina ellittica ad alto rendimento per lo scambio di calore

* riferita a funzionamento esclusivamente elettrico, senza energia termica

DATI TECNICI

	STX 80	STX 100	STX 120	STX 150	STX 200
Dispersione termica 50° (KWh/24h)	1,32	1,51	1,84	2,09	2,42
Potenza (W)	1200	1500	1500	2000	2000
Voltaggio (V)	230	230	230	230	230
Tempo di riscaldamento (Δt 50°)	232'	245'	280'	310'	472'
Temperatura Massima Esercizio (C°)	65	65	65	65	65
Pressione Massima Esercizio (bar)	8	8	8	8	8
Protezione Umidità	IPX4	IPX4	IPX4	IPX4	IPX4
Classe Isolamento	I	I	I	I	I
Profilo	M	M	L	XL	XL
Classe Energetica*	C	C	C	C	C

RENDIMENTO Serpentina / scambiatore di calore

CAR. 80% POTENZA MAX

S mq	0,459	0,714	0,714	0,951	0,951
Portata mc/h	1,03	1,6	1,6	2,13	2,13
Kw eff. Δt 35° C	15,5	24,1	24,1	32,2	32,2
Perd. Carico Mbar	330	800	800	1421	1421
Attacchi scambiatore	1/2" FEMMINA	1/2" FEMMINA	1/2" FEMMINA	1/2" FEMMINA	1/2" FEMMINA

+ SERPENTINA ELLITTICA AD ALTO RENDIMENTO PER LO SCAMBIO DI CALORE

+ SMALTATURA VETROPORCELLANATA INTERNA

+ ASSENZA DI CLOROFLUOROCARBURI (NO CFC); SCHIUMA POLIURETANICA PER L'ISOLAMENTO TERMICO ECOLOGICA"

+ PRODOTTO CON PROTEZIONE IPX4



RESISTENZA CORAZZATA IN RAME



TERMOSTATO DI SICUREZZA



LAMPADA DI SEGNALAZIONE



COMPONENTI ROHS



ANODO DI MAGNESIO



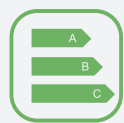
ISOLAMENTO POLIURETANO CFC FREE



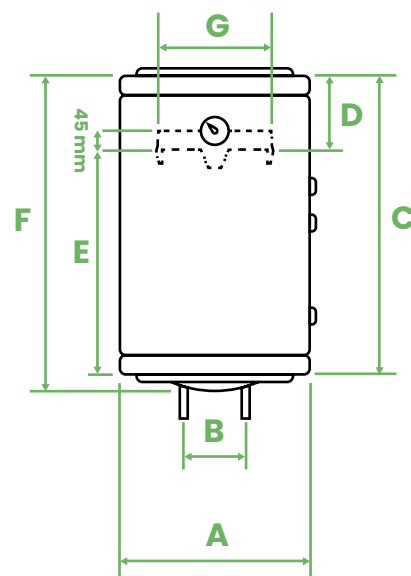
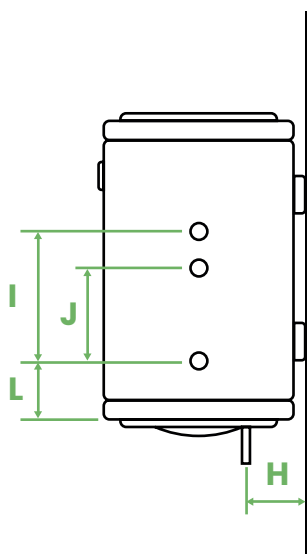
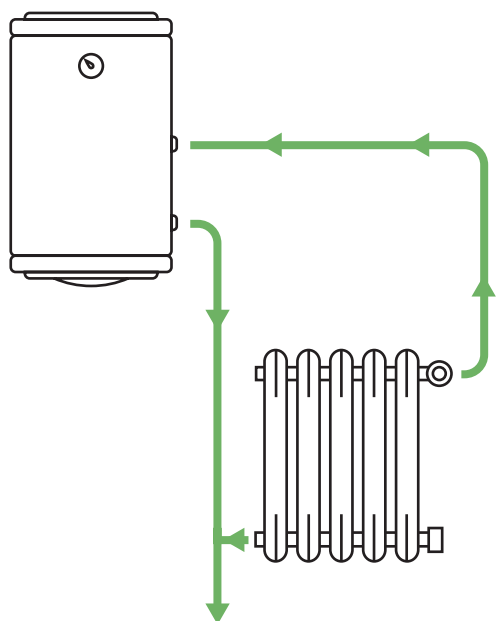
FLANGIA DI ISPEZIONE



RISPETTO DELL'AMBIENTE



ERP 2017



DIMENSIONI

	A	B	C	D	E	F	G	H	I	J	L
STX 80	460 mm	100 mm	700 mm	155 mm	610 mm	765 mm	350 mm	115 mm	265 mm	135 mm	185 mm
STX 100	460 mm	100 mm	805 mm	185 mm	685 mm	870 mm	350 mm	115 mm	350 mm	215 mm	185 mm
STX 120	460 mm	100 mm	1000 mm	195 mm	870 mm	1065 mm	350 mm	115 mm	350 mm	215 mm	185 mm
STX 150	550 mm	140 mm	935 mm	205 mm	795 mm	1000 mm	350 mm	115 mm	350 mm	230 mm	225 mm
STX 200	550 mm	140 mm	1105 mm	205 mm	965 mm	1170 mm	350 mm	115 mm	350 mm	230 mm	225 mm